

ATELIER

MÊME PAS PEUR


Matériel

- 1 Doudou et 1 cœur à imprimer
- Colle
- Ciseau

1. Pour créer ce doudou, imprimez le gabarit et découpez-le.



2. Repliez la main par devant et collez-la sur le dos du doudou. Pliez ensuite le cœur en 2 en suivant les pointillés et découpez sur le trait noir.





3. Insérez-y le cœur au milieu



MÊME PAS PEUR
www.little-urban.fr

© 2018 Little Urban, Barroux





MÊME PAS PEUR

www.little-urban.fr

© 2018 Little Urban, Barroux